





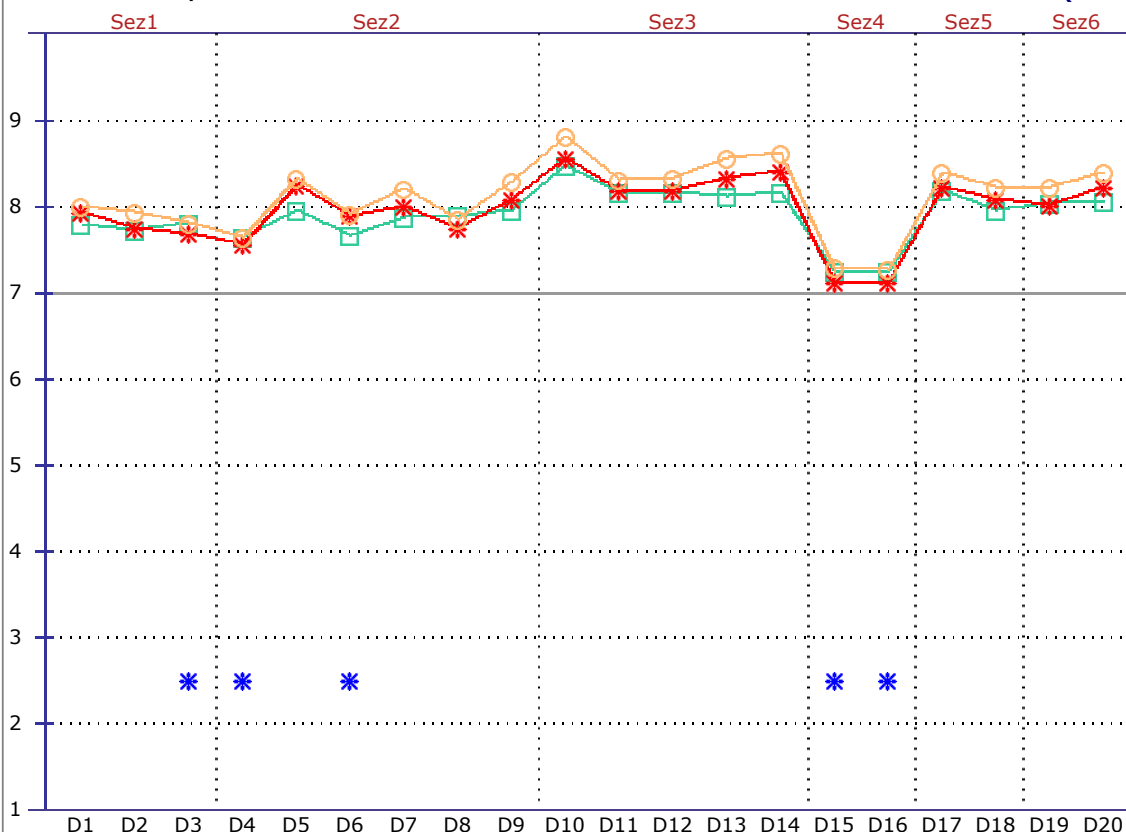


## Valutazione della didattica - lato Studente - giudizi medi

non frequentante    
  meno del 25% delle lezioni    
  25% - 75% delle lezioni    
  oltre il 75% delle lezioni    
  non risponde



### 2016/2017 - Scuola Studi Umanistici e della Formazione - Corso di Studi in **STORIA** (B040)



schede raccolte per il Corso di Studi = 1240  
di cui non compilate = 3

schede raccolte per il Corso di Studi = 1196  
di cui non compilate = 2

schede raccolte per Scuola = 49378  
di cui non compilate = 131

#### Legenda

○ 2016/2017    
 ✱  2015/2016    
 □  Scuola Studi Umanistici e della Formazione    
 ✱  SQM > 2    

#### Descrizione sezioni

Sez1	Organizzazione Corso di Studi
Sez2	Organizzazione Insegnamento
Sez3	Docente
Sez4	Aule ed attrezzature
Sez5	Soddisfazione
Sez6	Aspetti specifici del Corso di Studi

#### Descrizione domande

- D1 Il carico di lavoro complessivo degli insegnamenti ufficialmente previsti nel periodo di riferimento (bimestre, trimestre, semestre, ecc.) è accettabile?
- D2 L'organizzazione complessiva (orario, esami, intermedi e finali) degli insegnamenti ufficialmente previsti nel periodo di riferimento (bimestre, trimestre, semestre, ecc.) è accettabile?
- D3 L'orario delle lezioni e' congegnato in modo tale da consentire un'adeguata attivita' di studio individuale?
- D4 Le conoscenze preliminari possedute sono risultate sufficienti per la comprensione degli argomenti trattati?
- D5 Gli argomenti trattati sono risultati nuovi o integrativi rispetto alle conoscenze gia' acquisite?
- D6 Il carico di studio di questo insegnamento è proporzionato ai crediti assegnati?
- D7 Il materiale didattico (indicato o fornito) è adeguato per lo studio della materia?
- D8 Le attività didattiche integrative (esercitazioni, laboratori, seminari, ecc.) risultano utili ai fini dell'apprendimento?
- D9 Le modalità di esame sono state definite in modo chiaro?
- D10 Gli orari di svolgimento dell'attività didattica sono rispettati?
- D11 Il docente stimola / motiva l'interesse verso la disciplina?
- D12 Giudica la chiarezza espositiva del docente
- D13 Il personale docente è effettivamente reperibile per chiarimenti e spiegazioni?
- D14 Il docente è disponibile ed esauriente in occasione di richieste di chiarimento?
- D15 Le aule in cui si svolgono le lezioni sono adeguate (si vede, si sente, si trova posto)?
- D16 I locali e le attrezzature per le attività didattiche integrative (esercitazioni, laboratori, seminari, ecc.) sono adeguati?

D19 Il materiale didattico consigliato è facilmente reperibile?

D20 I risultati di conoscenza hanno significativamente incrementato il tuo livello culturale di partenza?



## Valutazione della didattica - lato Studente

 non frequentante

 meno del 25% delle lezioni

 25% - 75% delle lezioni

 oltre il 75% delle lezioni

 non risponde



**Tab. 1 - Quesiti: Statistiche descrittive**  
**Scuola Studi Umanistici e della Formazione - Corso di Studi in STORIA (B040)**

Quesito	a.a.2016/2017								Media a.a. precedente
	Risposte	P1	P2	Media	SQM	L1	L2	Media Scuola	
D1	1228	7,90	92,10	8,02	1,813	7,92	8,12	7,80	7,95
D2	1223	8,67	91,33	7,94	1,902	7,83	8,05	7,75	7,75
D3	1084	11,90	88,10	7,81	2,117	7,69	7,94	7,81	7,71
D4	1227	12,71	87,29	7,65	2,067	7,54	7,77	7,66	7,57
D5	1228	5,05	94,95	8,34	1,693	8,24	8,43	7,96	8,27
D6	1231	11,13	88,87	7,93	2,024	7,81	8,04	7,67	7,92
D7	1228	6,60	93,40	8,23	1,795	8,13	8,33	7,89	8,02
D8	901	8,55	91,45	7,87	1,918	7,74	7,99	7,90	7,76
D9	1230	7,48	92,52	8,29	1,905	8,19	8,40	7,97	8,10
D10	1088	3,77	96,23	8,82	1,577	8,72	8,91	8,49	8,58
D11	1086	6,63	93,37	8,32	1,885	8,21	8,43	8,18	8,19
D12	1085	6,18	93,82	8,35	1,793	8,25	8,46	8,19	8,21
D13	1226	5,22	94,78	8,56	1,743	8,47	8,66	8,14	8,34
D14	1234	5,11	94,89	8,63	1,743	8,53	8,73	8,18	8,42
D15	1176	19,13	80,87	7,29	2,319	7,16	7,42	7,26	7,14
D16	1004	17,53	82,47	7,29	2,254	7,15	7,43	7,26	7,13
D17	1234	6,89	93,11	8,41	1,889	8,31	8,52	8,21	8,24
D18	1231	7,31	92,69	8,23	1,903	8,13	8,34	7,98	8,09
D19	1231	7,23	92,77	8,24	1,830	8,13	8,34	8,05	8,02
D20	1232	5,03	94,97	8,41	1,687	8,32	8,51	8,07	8,23

### Legenda:

Risposte = Numero di risposte fornite per il corrispondente quesito

P1 = % risposte con punteggio inferiore a 6

P2 = % risposte con punteggio maggiore o uguale a 6

Media = Media aritmetica ottenuta applicando i punteggi sopra descritti

SQM = Scarto Quadratico Medio

L1 = Limite inferiore dell'intervallo di confidenza al 95% di probabilità

L2 = Limite superiore dell'intervallo di confidenza al 95% di probabilità

Posizione = Posizione occupata dalla valutazione media del quesito nella graduatoria di Scuola (su numero di Corsi di Studio valutati)

Sfondo delle celle grigio chiaro: valutazione insoddisfacente (maggiore o uguale a 6 ma inferiore a 7)

Sfondo delle celle grigio scuro: valutazione decisamente insoddisfacente (inferiore a 6)

### Giudizi positivi per quesito (valori %)



### Descrizione domande

D1 Il carico di lavoro complessivo degli insegnamenti ufficialmente previsti nel periodo di riferimento (bimestre, trimestre, semestre, ecc.) è accettabile?

D2 L'organizzazione complessiva (orario, esami, intermedi e finali) degli insegnamenti ufficialmente previsti nel periodo di riferimento (bimestre, trimestre, semestre, ecc.) è accettabile?

D3 L'orario delle lezioni per il corso è organizzato in modo tale da consentire un'adeguata attività di studio

	individuale?
D4	Le conoscenze preliminari possedute sono risultate sufficienti per la comprensione degli argomenti trattati?
D5	Gli argomenti trattati sono risultati nuovi o integrativi rispetto alle conoscenze già acquisite?
D6	Il carico di studio di questo insegnamento è proporzionato ai crediti assegnati?
D7	Il materiale didattico (indicato o fornito) è adeguato per lo studio della materia?
D8	Le attività didattiche integrative (esercitazioni, laboratori, seminari, ecc.) risultano utili ai fini dell'apprendimento?
D9	Le modalità di esame sono state definite in modo chiaro?
D10	Gli orari di svolgimento dell'attività didattica sono rispettati?
D11	Il docente stimola / motiva l'interesse verso la disciplina?
D12	Giudica la chiarezza espositiva del docente
D13	Il personale docente è effettivamente reperibile per chiarimenti e spiegazioni?
D14	Il docente è disponibile ed esauriente in occasione di richieste di chiarimento?
D15	Le aule in cui si svolgono le lezioni sono adeguate (si vede, si sente, si trova posto)?
D16	I locali e le attrezzature per le attività didattiche integrative (esercitazioni, laboratori, seminari, ecc.) sono adeguati?
D17	Sei interessato agli argomenti dell'insegnamento?
D18	Sei complessivamente soddisfatto dell'insegnamento?
D19	Il materiale didattico consigliato è facilmente reperibile?
D20	I risultati di conoscenza hanno significativamente incrementato il tuo livello culturale di partenza?

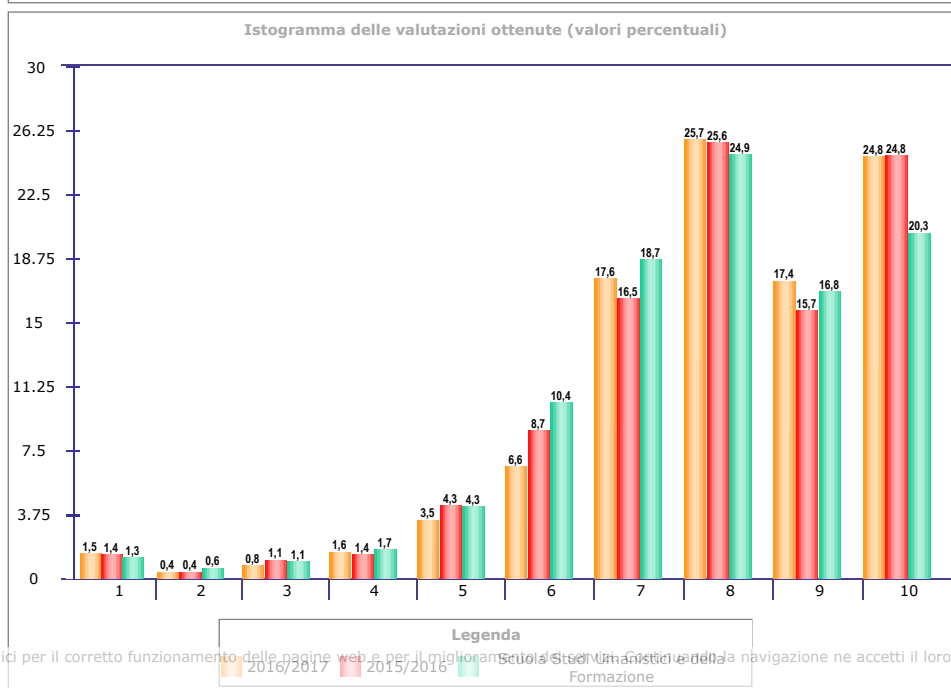
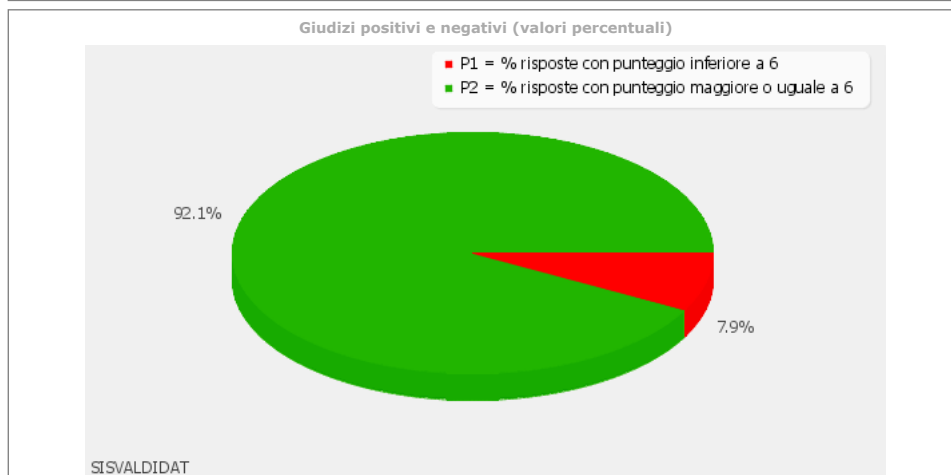
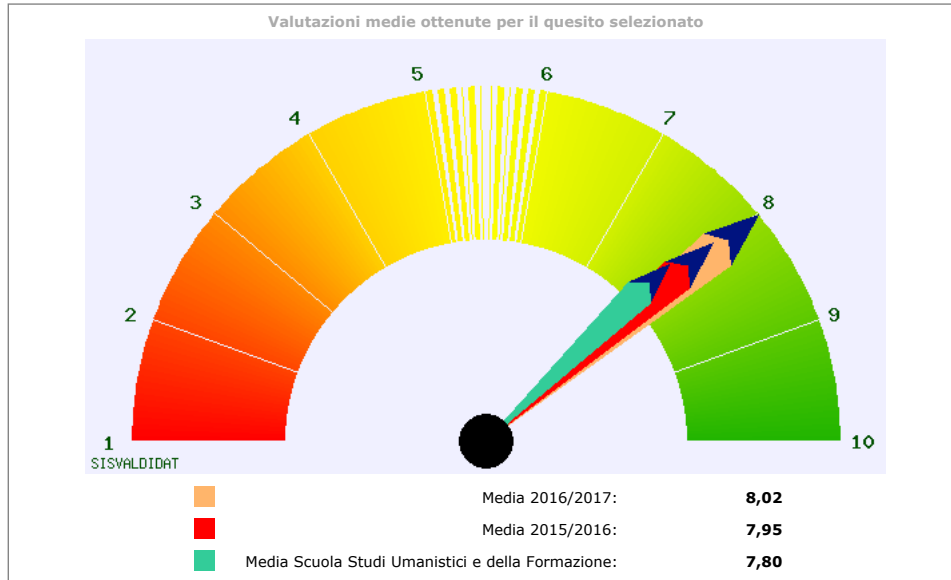
**Valutazione della didattica - lato Studente: distribuzione delle valutazioni per quesito**

Scuola Studi Umanistici e della Formazione - 2016/2017 - Corso di laurea in **STORIA (B040)** - 2016/2017

D1 D2 D3 D4 D5 D6 D7 D8 D9 D10 D11 D12 D13 D14 D15 D16 D17 D18 D19 D20

D1 - Il carico di lavoro complessivo degli insegnamenti ufficialmente previsti nel periodo di riferimento (bimestre, trimestre, semestre, ecc.) è accettabile?

non frequentante  
  meno del 25% delle lezioni  
  25% - 75% delle lezioni  
  oltre il 75% delle lezioni  
  non risponde  









## Valutazione della didattica - lato Studente

 non frequentante

 meno del 25% delle lezioni

 25% - 75% delle lezioni

 oltre il 75% delle lezioni

 non risponde

